

免費諮詢專線：0800-005438 [0800 - 鈴鈴 - 我是聲寶] <http://www.sampo.com.tw>
聲寶股份有限公司 桃園縣龜山鄉大崗村頂湖路26號

隨同產品發行保證書，請於購買時注意索取
並要求經銷商填妥購買日期及蓋店章，以確保您的權益

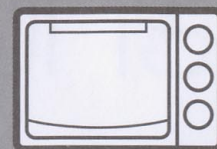
SAMPO

旋風烤箱 使用說明書

KZ-A28

User Manual

電壓	110V/60Hz	消耗功率	1200W	加熱溫度	250°C
淨重	8.2Kg	定時	120min	外型尺寸	W450 x D350 x H340mm



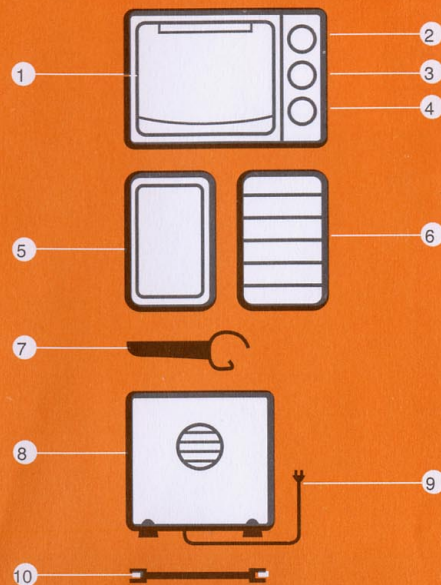
生產國別：中國

目錄

- 2 各部名稱
- 3 使用方法
- 6 特別注意事項
- 7 保養方法
- 8 烘培參考
- 9 售後服務 / 緊急處理方法

各部名稱

- 1 烤箱門板
- 2 溫度控制鈕
- 3 功能選擇鈕
- 4 時間控制鈕
- 5 烤盤
- 6 烤網
- 7 隔熱把手
- 8 旋風散熱扇
- 9 電源插頭
- 10 加熱元件



附件：說明書、保證書

使用方法

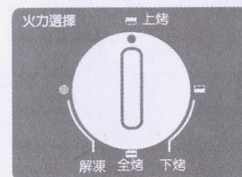
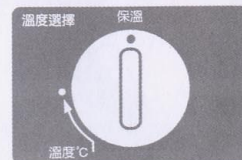
操作指南

- 首先將電烤箱放置在平整的台上並確認時間鈕置於“0”位置，然後將電器電源插頭插入插座
- 將選擇開關及溫度控制鈕設在所需的正確位置
- 將準備好的食物放入電烤箱適合的層架位置並關上烤箱門
- 將“時間鈕”設置適當的烹調時間，烤箱開始工作
- 烹調時間結束時將會響鈴，若認為烤的不理想可稍加長烹調時間，亦可依個人喜好調整烹調時間
- 將選擇開關旋轉到解凍位置，旋風功能單獨啟動，可將冰凍的食物迅速解凍



使用須知

- 使用烤盤時，先將烤網放置在位於電烤箱內網側的對應層架上，然後將烤盤放置於烤網的上面用於承接帶有油脂類的食物烘烤
- 使用烤盤時最好用鋁箔紙鋪墊烤盤，以防油污弄髒烤盤。由於殘留在烤盤或烤網上的食物容易引起燃燒，切記用後清洗烤盤和烤網
- 準備好的食物放入電烤箱時，時間旋鈕應位於“○”位置
- 烤箱加熱過程隨溫度的升高，加熱元件會逐漸變紅，為了防止食物烹調過度。使用時請選擇好經驗時間或使用時不要離開烤箱
- 切勿使用電器用於其他用途，本產品設計宜適於家庭室內使用
- 首次使用前先將烤箱玻璃面板下緣兩片防震墊移除
- 第一次使用烤箱時，可能有輕微冒煙或稍有氣味現象產生，請先預熱20分鐘，直到輕微冒煙為止



操作說明

- 溫度選擇
請參考食物烹調經驗，依順時方向旋轉至所須的溫度即可。
◦ 保溫：烤箱內溫度維持在80°C，保持食物不會冷卻
- 火力選擇
請參考食物大小、厚薄及烘培色澤效果、可以選擇上烤、下烤或全烤同時加熱三種不同方式
- 時間選擇
請參考食物烹調表或經驗，順時針方向將定時旋鈕設定至烘烤的時間。
◦ 連續：超於120分鐘常通時間，適用面積比較大的食物，及長時間的烘烤效果



特別注意事項

安全注意事項

使用本產品切記遵守下列安全預防措施：

- 閱讀所有的使用說明
- 使用器具前請確認電源插座是否與本電器電壓相符，插座應有接地線
- 烤箱使用過程中外表溫度較高，切勿接觸加熱體表面，應用配備的手柄或把手
- 為了防止觸電切勿將電線、插頭或機體與水或其他液體接觸
- 在兒童周圍使用本電器時必須密切注意
- 使用後或清洗前必須將插頭自插座中拔出，待冷卻後再進行安裝或拆卸附件
- 電線插頭損壞或電器設備故障切勿操作電器，為避免危險，必須由原廠或其指定的維修部專職人員進行更換檢查
- 自牆壁上插座拔出插頭時，應關閉所有控制開關
- 體積較大的食物或玻璃、塑料類的器皿切勿放入電烤箱內烘烤，以免危險
- 本器具不得使用木炭或類似燃料
- 移動或檢修烤箱時，首先應拔掉電源插頭，等電烤箱冷卻後進行



保養方法

清潔方法

- 清潔電烤箱前應首先拔掉電源插頭
- 電烤箱內外表面、烤盤、烤網的清潔可用軟棉或海棉沾上中性清潔劑擦拭，並用清水抹乾淨，應避免使用硬刷子和物品洗刷刮削以免損壞電烤箱內外表面及烤盤、烤網的保護層
- 避免使用汽油、拋光劑等有毒和腐蝕性清潔劑進行清潔

烘培參考

食物名稱	溫度位置	開關位置	參考時間(min)	層架位置
牛肉	250°C	上 / 下烤	30-32	1
豬肉	250°C	上 / 下烤	20-25	3
全雞	250°C	上 / 下烤	30-32	4
披薩	250°C	上 / 下烤	10-15	3
麵包	250°C	上 / 下烤	5-8	3
漢堡	250°C	上 / 下烤	6-10	3
熟狗	250°C	上 / 下烤	5-10	3

售後服務

- 按本說明書的指導方法使用烤箱且不是人為失誤造成，任何機械和電氣損壞，可以在售後12個月期限內保修
- 電烤箱零部件由本廠提供，維修部地址見保證卡

緊急處理方式

- 當本機有動作異常現象發生時，請速關閉電源開關，拔掉電源插頭；請速0800免費諮詢專線聯絡，由專人處理，切勿自行拆修，以免發生危險