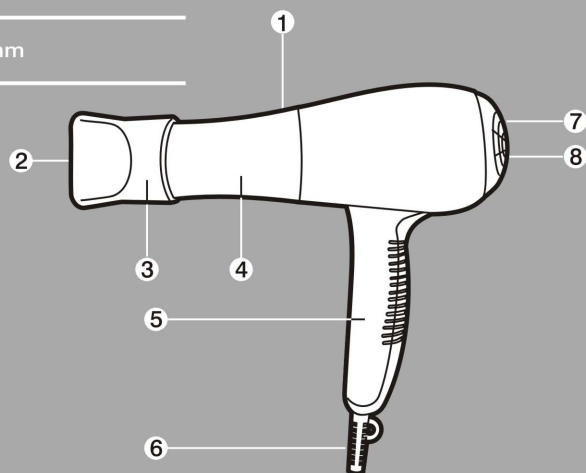


型號	大型吹風機	規格	ED-G4101L	消耗功率	1000W
電源	110V/60HZ	包裝尺寸	24.0(L)X9.0(W)X24.5(H)mm		

各部名稱

- ① 主體
- ② 出風口
- ③ 集風嘴
- ④ 風管
- ⑤ 手柄
- ⑥ 線套
- ⑦ 入風口
- ⑧ 後網



聲寶股份有限公司·新寶集團 桃園縣龜山鄉大崗村頂湖路26號
 免費諮詢專線：0800-00-5438 (0800-鈴鈴-我是聲寶) <http://www.sampo.com.tw>

若發生任何緊急事故時，立即拔掉插頭，切斷電源。
 「若電源線損壞時，必須由製造廠或其服務處或具有類似資格的人員更換以避免危險。」

1. 按下開關後吹風機無動作，應該是電源插頭未確實插入，請將插頭確實插入。
 2. 使用時若發現異味或異常情況請停止使用。
- 附有溫度控制器，異常高溫會自行發生斷路，約8分鐘後會自行恢復通電，請清理入風口或出風口，或者送經廠商維修，請勿自行拆解修理。

簡易故障排除

隨同產品發行保證書，請於購買時注意索取，
 並要求經銷商填妥購買日期及蓋店章，以確保您的權益

SAMPO

大型吹風機 使用說明書

ED-G4101L

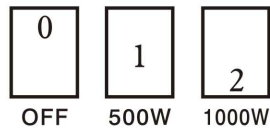
User Manual

使用方法

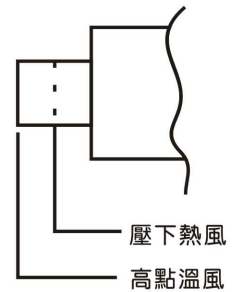
- 溫度調控

熱度風量選擇

① 下部開關



② 上部開關



清潔與保養

- 清潔及保養前，必須先將電源插頭拔離插座。
- 如需清潔時應先待機體冷卻後，用布擦拭機身表面，避免讓水或任何液體進入機體內。
- 如有毛髮雜物附在入風網口則以毛刷清理之。
- 停止使用後，在其尚未完全冷卻或仍在插電狀況時，千萬不可將電線纏繞機身存放，以免危險及損壞。

安全指示

- 使用本產品前，請閱讀安全指示。
 - 這裡所說明的安全指示能幫助您安全而正確地使用本產品，也避免您自身及他人受到傷害。
- 這些安全指示分為以下類別。
 - 警告：指出可能造成死亡或嚴重傷害的內容。
 - 注意：指出可能造成嚴重傷害或財物損壞的內容。
- 閱讀過此說明後，請將之存放於使用者能取得的地方。

安全注意事項

- 使用過後或自插座拔掉插頭前，請務必將吹風機關掉(調至「OFF」的位置)。不使用的時候將插頭拔掉。拔插頭時請務必捉住插頭，不要拉扯電線，否則可能造成火災或意外。
- 將吹風機插頭插入插座之前，請先確定吹風機所顯示的電壓符合您當地的適用電壓。請勿切斷、損壞或修改電線。
- 請勿用力拉扯、扭轉或彎曲電線。請勿將重物放置在電線上，或讓電線被夾在物體之間。
- 請勿將電線捲繞在吹風機上，這些行為可能造成火災或電擊。若是電線受到損壞或過熱，請立刻停止使用。
- 安裝具有斷電功能的過電流保護裝置，可以確保室內使用時電流不會超過30mA，以提供您額外的安全防護。請向合格的電器技師洽詢。
- 若是吹風機因電線或插頭受到了損壞或過熱而使得所吹出的風斷斷續續，請立刻停止使用，這可能會造成火災、電擊、短路，或燒傷。
- 請勿將髮針等異誤差入風口或出風口，這可能造成火災、燒傷或電擊。
- 使用吹風機時，請勿靠近苯、油漆稀釋液、罐裝噴液等易燃物品，這可能會造成爆炸或火災。
- 請勿以濕手使用吹風機，這可能造成電器或短路。
- 請勿將吹風機放置或存放在接近水的地方，例如浴缸、洗臉盆，或其他容器，或是溼度較高的地方，這可能會因絕緣損壞而導致電擊或火災。請勿將吹風機至於水中，這可能造成電擊或短路。
- 請將吹風機放置於小孩子拿不到的地方，不要讓他們使用或玩弄吹風機。讓小孩子把玩吹風機可能導致燒傷、電擊或其他傷害。

修理吹風機

- 請勿自行修理、拆解或修改吹風機，您可能因火災或不當操作而使自深受到傷害。
- 若是吹風機的電線或插頭受到損壞，請立刻停止使用。
- 將損壞的吹風機送到經合格的維修中心或交由合格的修理技師修理或更換。
- 非經合格的人士修理可能因操作不當而導致火災等嚴重災害。

緊急處理方法

- 使用時若有持續發生冒煙或起火燃燒現象，請將插頭儘速拔起，並通知經銷商。
- 本產品的電源線如有任何損壞時，必須由製造廠或其服務處或具有類似資格的人員更換，以避免危險。

注意

- 請勿將您的手放在出風口處內，您可能因此被灼傷。
- 請勿讓吹風機一直開著，這可能引起火災。
- 若是吹風機出口已損壞，請勿繼續使用，您可能因此被灼傷。
- 除吹乾或吹整頭髮之外，請勿使用此吹風機於其他用途，也請勿使用於嬰兒身上。這可能造成灼傷或燒傷、火災或意外。
- 若吹風機被摔落或碰撞而損壞，請勿繼續使用，這可能造成電擊或火災。
- 吹嘴在使用中或使用後會很燙，請勿觸碰，否則可能造成灼傷。
- 請特別注意避免讓頭髮被吸入吹風機的入風口，這可能造成灼傷。
- 請勿以稀釋液、苯，或其他溶劑清潔吹風機，這可能造成吹風機損壞。
- 本產品具有自動過熱保護裝置，如果過熱，吹風機將會自動關掉。這時，請自插座拔掉吹風機插頭，讓吹風機冷卻幾分鐘。
- 再繼續使用之前，請先查看其出風口及入風口是否遭絨毛或毛髮等異物堵塞。