

306-83909

新寶集團 桃園縣龜山鄉大崗村頂湖路26號  
新寶股份有限公司 ● 新寶集團  
免費諮詢專線：0800-00-5438 [0800-新寶-我是新寶] <http://www.sampo.com.tw>

請於購買時注意索取  
隨同產品發行保證書，  
並要求經銷商填妥購買日期及蓋店章，以確保您的權益



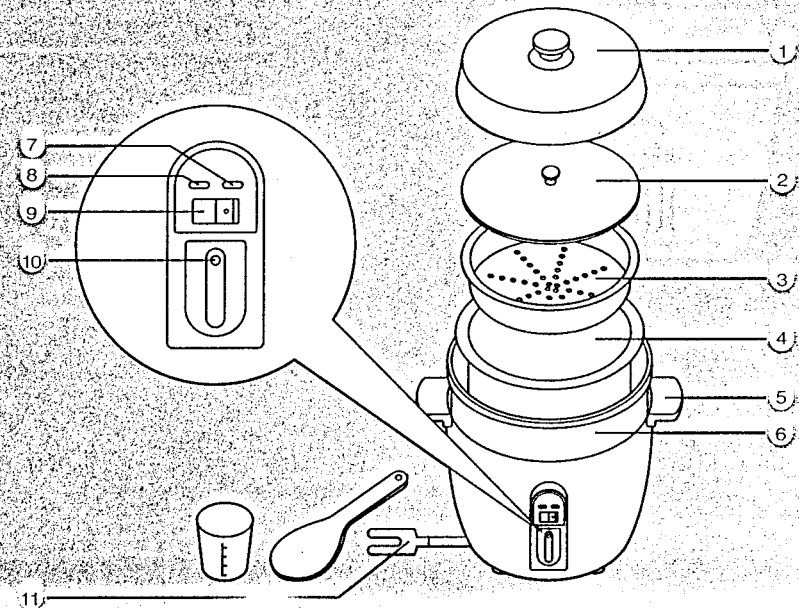
新寶集團 新寶說明書

KH-HD10

# User Manual

各部名稱


- ① 外蓋
- ② 內蓋
- ③ 蒸盤
- ④ 內鍋
- ⑤ 把手
- ⑥ 鐵氟龍鑄鍋
- ⑦ 保溫功能指示燈
- ⑧ 炊飯功能指示燈
- ⑨ 保溫開關
- ⑩ 炊飯鍵按鈕
- ⑪ 接地線



附件：說明書、保證書、飯匙、量杯

使用安全注意事項

- 為安全起見，使用本電器前，請務必將接地線端子固定於室內配線的接地位置或委請合格的水電人員安裝，以策安全。
- 請單獨使用一個插座。
- 電源線如有極度彎折、表面損傷、銅線外漏等情形，為避免引起危險請勿使用。
- 請勿以水直接沖洗鍋體，或整個進入水中，以免導致故障及觸電、漏電的危險。
- 使用中請勿觸摸外殼，以免燙傷。
- 保溫請勿超過八小時以上，免食物變黃而影響口感美味。
- 保養時請用軟質布巾沾中性洗潔劑擦拭鍋體。
- 雙開關使用方法：附保溫開關，不需保溫時，不必拔下插頭，只要切換保溫開關按鈕即可。
- 如須燉雞或補品，所需時間較長，請勿強制按住開關鈕，以免造成損壞。



## 使用方法

- 將內鍋放入欲烹煮的食物，如米、紅豆、綠豆、雞、鴨、肉類、、、等，仔細淘洗清潔。
- 內鍋中加水，依烹調食物種類及份量酌放入所需水量。依計量杯的刻度為準，放入適當水量。（內鍋加水請參考下頁圖表）
- 外鍋中請依量杯，刻度放入所需水量。（外鍋加水量，請參考下表）
- 將內鍋放置於電鍋中，蓋上鍋蓋，接上電源插座。
- 按下炊飯開關鍵，炊飯指示燈亮，開始炊煮。
- 可隨時按下“保溫開關”至開的位置。
- 飯煮熟後，開關自動跳上，炊飯燈熄，炊飯電源切斷，進入保溫狀態此時保溫燈亮。
- 為使飯粒飽滿香滑，請讓米飯再燜15~20分鐘後再打開鍋蓋。
- 飯煮好後，請均勻翻鬆米飯，可使飯粒更香Q美味。

量米的比例：煮飯時是一杯米加一杯水。

煮稀飯是一杯米加四杯水。



## 使用方法

- 煮飯時米和水的份量關係表

米 量 (量 杯)	1 杯	2 杯	3 杯	4 杯	5 杯	6 杯	7 杯	8 杯	9 杯	10 杯	
內鍋水量	內鍋水位線	1 刻	2 刻	3 刻	4 刻	5 刻	6 刻	7 刻	8 刻	9 刻	10 刻
	量 杯	1 杯	2 杯	3 杯	4 杯	5 杯	6 杯	7 杯	8 杯	9 杯	10 杯
外鍋水量 (量 杯)	半 杯		1 杯		1.5 杯			2 杯			
可 煮 碗 數 ( 約 )	2 碗	4 碗	6 碗	8 碗	10 碗	12 碗	14 碗	16 碗	18 碗	20 碗	

- 本表以煮蓬萊米的情形為標準。
- 內鍋的水量放置有2種選擇：  
依內鍋水位線放置或依計量杯放置（即 1 杯米加 1 杯水）皆可。

## 使用說明

- 喜歡吃較硬或煮糯米時內鍋可少加水，喜歡吃較軟的或煮胚芽米、再來米、糙米時內鍋可酌量增加水。
- 外鍋的水量控制燉煮的時間，可視需要酌量多加水，勿低於表列之外鍋水量。  
(請參閱下表)

米 量 (量 杯)	1 杯	2 杯	3 杯	4 杯
內鍋水量 (量 杯)	4 杯	8 杯	12 杯	16 杯
外鍋水量 (量 杯)	半 杯 			
可 煮 碗 數 ( 約 )	3 碗	7 碗	11 碗	15 碗

- 煮稀飯最大容量：10 人份電鍋最多可煮：4 杯米
- 內鍋水位可依個人稀飯濃稀要求而酌量增減

## 使用說明

- 食用前稍加攪拌會使稀飯黏稠好吃。
- 外鍋的水量控制燉煮的時間，可視需要酌量多加水，勿低於表列之外鍋水量。
- 雙開關使用方法：附保溫開關，不需保溫時，不必拔下插頭，只要切換保溫開關按鈕即可。
- 多放一些水洗米，用以洗淨米粒上米糠味，並迅速將米糠、雜物洗掉，洗到水不混濁為止。
- 本電鍋之計量方式乃以標準米為準，若您用的新米、軟質米，內鍋水量可少放一點；若是舊米、硬質米，內鍋水量可多放一點。請您依實際炊煮狀況斟酌放入水量，那麼米飯煮出來會更好吃呢！


## 使用方式

- 請先將米洗好，浸水30分鐘後，再通電煮飯，如此可煮出更香Q好吃的米飯哦。
- 洗米時要迅速洗乾淨，那麼就可以減少米粒上米糠味了。
- 夏季水溫較高儘量不要長時間把米浸在水中，否則米就容易產生異味哦！
- 電鍋內部、邊緣、鍋蓋，要記得時常保持清潔，可避免煮出來的飯有異味。

## 清理方法

### 清理重點

- 內鍋可用軟布加廚房用清潔劑以清水洗滌，如有鍋粬或飯粒較難清洗之情形時，可先以溫熱水加以浸泡，切勿以金屬鋼刷清洗，以免刮傷損壞表面。
- 使用後外鍋及鍋蓋會因水質良窳及水漬而產生變色或斑紋現象，但不會影響食用安全，請安心使用。
- 可用軟布沾稀釋後之廚房用清潔劑加以擦拭，切勿以清水加以沖洗，以免造成故障；如有難洗之水垢，可用少許白醋或檸檬沾軟布擦拭清理。
- 鐵氟龍鑄鍋若沾染不易清洗之污垢或乾硬之米飯時，請以菜瓜布沾少許稀釋之中性清潔劑輕拭，以免刮傷表層而影響部品之壽命。



## 不沾特油

- 採用鐵氟龍不沾鑄鍋，表面光滑，不粘異物，抗油性，清洗容易。
- 多功能用途，煮粥、燉、滷、蒸，一機多用，是主婦的好幫手。
- 全包覆式電熱器（360° 加熱），受熱均勻，省電、效率高。
- 使用保溫切換開關，免拔插頭。

## 緊急處理方法

使用中如發生火花或起火燃燒現象，請立即拔掉插頭，儘速通知聲寶0800免費諮詢專線協助處理。