

隨同產品發行保證書，請於購買時注意索取
並要求經銷商填妥購買日期，以確保您的權益

SAMPO

眼部按摩器使用說明書

ME-D804YL

User Manual

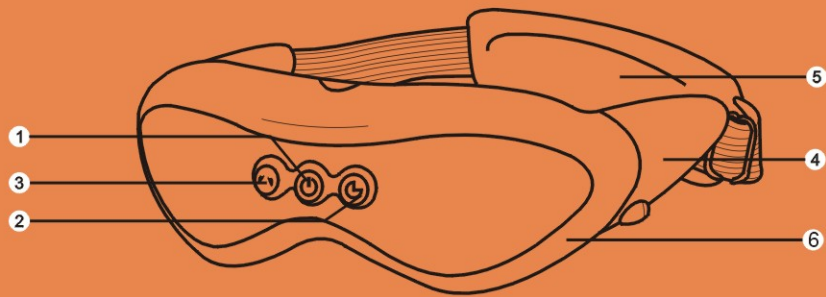
電源 | 4號電池2顆 | 消耗功率 | 2W | 機體淨重 | 185g

外型尺寸 |
W190xD150xH80(mm)

本產品不附贈電池，電池請自行購買

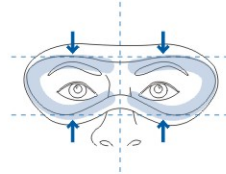
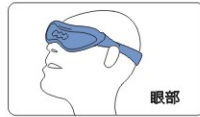
各部名稱

- 1 電源開關鍵
- 2 時間設定鍵
- 3 模式設定鍵
- 4 眼部按摩鏡架
- 5 可調節式鬆緊帶
- 6 眼部按摩鏡框

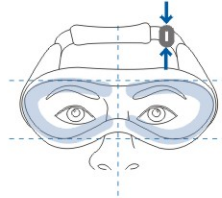


使用方法

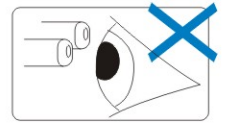
建議使用部位



(圖一)



(圖二)



按摩柱不可碰觸至眼球

使用說明

- 請將兩顆4號電池放入產品中。

按下電源開關鍵(按鍵一)啓動電源，並設定使用時間(按鍵二)與按摩模式(按鍵三)。

眼部按摩器配戴時，請將鏡框對準左右兩側眼框(如圖一)，調整至適當位置與鬆緊帶長度(如圖二)，使可貼和眼週曲線為主。

(本產品內側設有許多按摩柱，使用時按摩柱不可碰觸眼球，以免造成傷害。)

(建議請先選擇低力道與低速之按摩功能使用，確認配戴位置正確、無不適感後，再行選擇其他功能。)

- 3段式按摩時間選擇：

開機後預設的使用時間為3分鐘後停止，可按時間設定鍵(按鍵二)修改使用時間：

按一次時間設定鍵，設定使用時間為5分鐘後停止(此時按摩器發出嗶嗶2聲)。

再按一次，設定使用時間為10分鐘後停止(此時按摩器發出嗶嗶嗶3聲)。

再按一次時回到預設使用3分鐘(此時按摩器發出嗶1聲)；時間設定方式為依序循環。

- 8種按摩模式選擇：

按模式設定鍵(按鍵三)後，進入"模式一-循環自動按摩"，並可依個人需求設定按摩模式如下：

再按一次，進入模式二-強度按摩

再按一次，進入模式三-中度按摩

再按一次，進入模式四-弱度按摩

再按一次，進入模式五-輕柔自動按摩(慢節奏弱度自動按摩)


再按一次，進入模式六-舒適自動(慢節奏中度自動按摩)

再按一次，進入模式七-強度錘打自動按摩(快節奏強度自動按摩)

再按一次，進入模式八-中度錘打自動按摩(快節奏中度自動按摩)

再按一次，進入模式九-快速錘打自動按摩(超快節奏自動按摩)

再按一次時，回到預設模式一-循環自動按摩；按摩模式設定方式為依序循環。



(按鍵三)

(按鍵一)

(按鍵二)

- 眼部週圍穴位按摩：

可消除眼睛疲勞感並提供適當休息，預防近視；同時可促進眼部循環，幫助美容與消除黑眼圈，並可減緩神經衰弱、失眠或頭痛等症狀。

- 建議使用時間：

本產品建議使用時間為5分鐘，需連續使用時需要間隔10分鐘後再繼續使用。

- 注意事項：

本產品清潔時請沾水或酒精擦拭；平時應避免遭受重物擠壓或撞擊，若產品碎裂時請送修處理。勿繼續使用。

常見故障及處理方法

故障現象	可能原因	處理方法
開機後不工作	沒有裝電池、電池極性錯誤或沒電	重新安裝電池
開機後不工作	沒有開啓電源	將電源開關按下以重新啓動
開機後有異音	震動馬達故障	送修處理
產品碎裂	遭受不當重擊或擠壓	停止使用並送修處理

緊急處理方法

- 禁止非專業人員進行分解，修理，改造本產品，以避免本產品功能故障。
- 如有任何問題，請速洽售後服務專線，或就近經銷商洽詢。

關於售後服務

- 送修前，請先聯絡04-24180315諮詢專線，將產品型號及故障情況詳細說明，客服人員會協助處理，絕對不要自行拆卸本產品進行修理。